


Regionalni in lokalni barometer

Ankete: EU-27 – 2 698 | SI - 59 (Terensko delo: 25.07-11.09.2022)

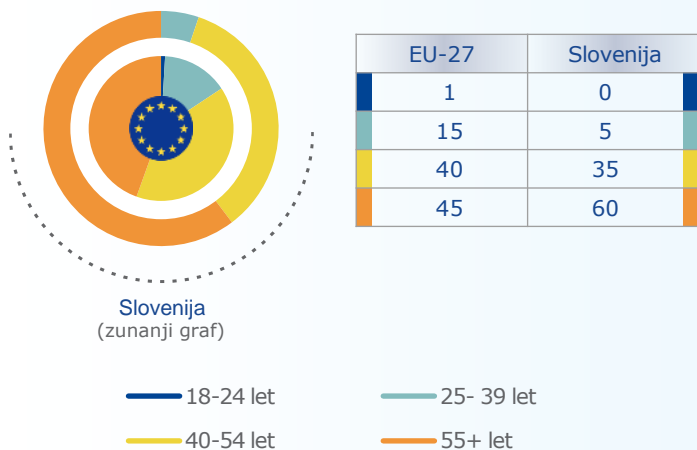
Metodologija 

Profil anketiranih lokalnih in regionalnih predstavnikov

d2 Kaj od naslednjega opisuje, kako vidite sami sebe? (%)



d1r1 Koliko ste stari? (%)

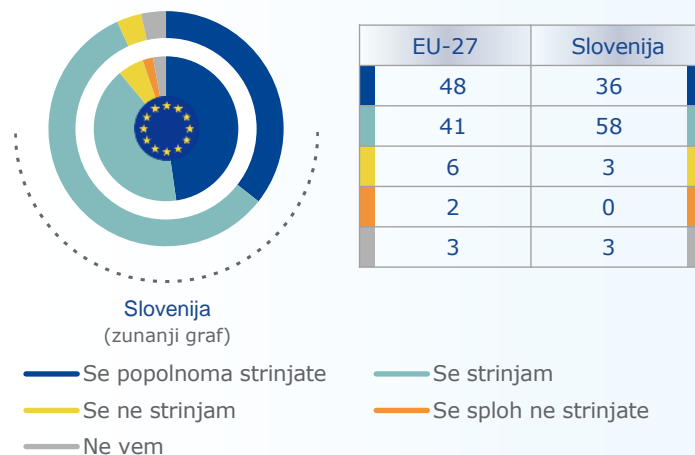


*Metodološka opomba

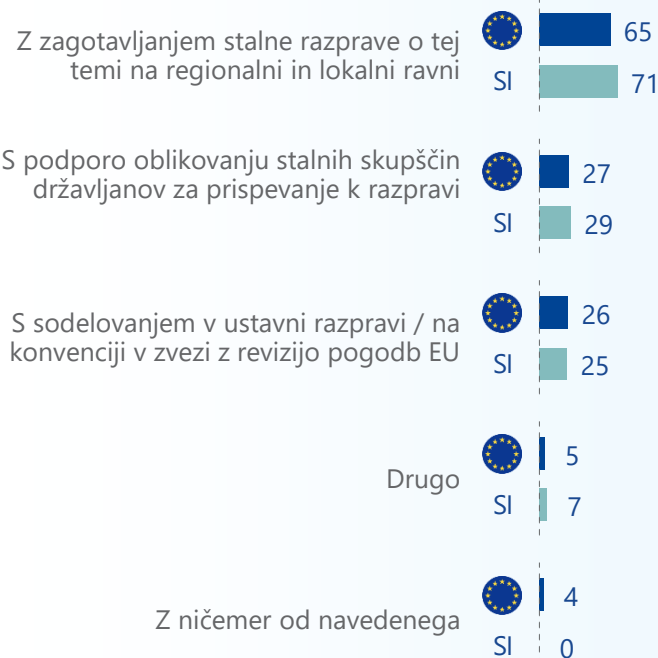
Vabila so bila po e-pošti poslana lokalnim politikom z vseh različnih političnih ravni in iz različnih strank. Vendar zaradi različne razpoložljivosti podatkov za vzpostavitev stika, različno hitrega odgovarjanja na anketo in omejitev pri velikosti vzorca ni mogoče zagotoviti polne reprezentativnosti.

Vpliv regij in mest

q15 Ali se na splošno strinjate ali ne strinjate, da bi morale imeti regije in mesta več vpliva na prihodnost Evropske unije? (%)

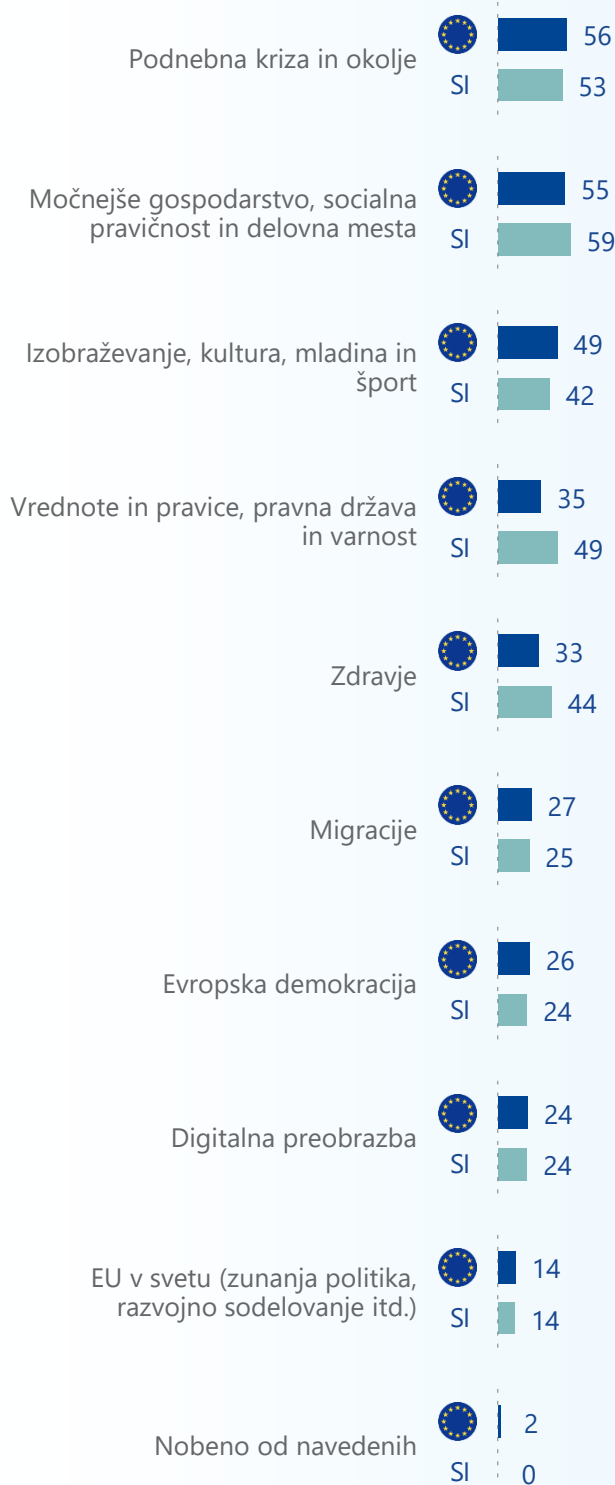


q16 Kako lahko regije in mesta po vašem mnenju najučinkoviteje sodelujejo v razpravi o prihodnosti Evrope? (Več možnih odgovorov, %)



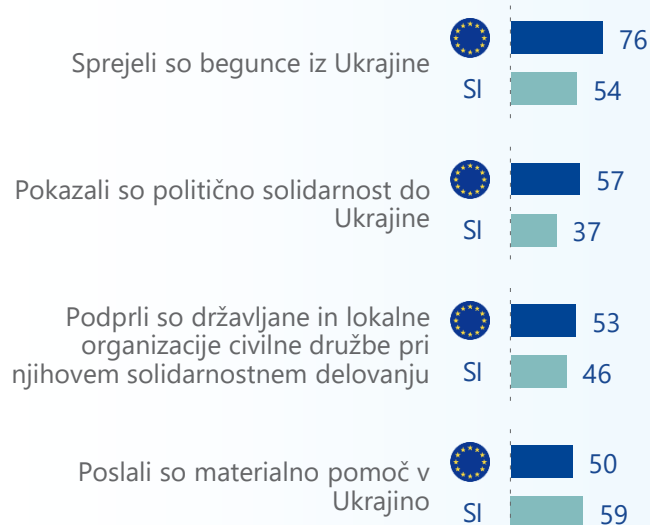
Ključne EU-teme za regije in mesta

q17 Pri kateri od naslednjih tem bi po vašem mnenju regije in mesta morali imeti večji vpliv na oblikovanje politik EU? (Več možnih odgovorov, %)



Vojna v Ukrajini: regionalni in lokalni odzivi

q1 Kako so ukrepali vaši lokalni ali regionalni organi v odziv na vojno v Ukrajini? (Več možnih odgovorov, %)



EU-financiranje za regije in mesta

q11 Kaj bi po vašem mnenju morali biti glavni cilji financiranja EU za prihodnji razvoj vašega mesta ali regije? (Več možnih odgovorov, %)

