



Europejski Komitet Regionów

Polska

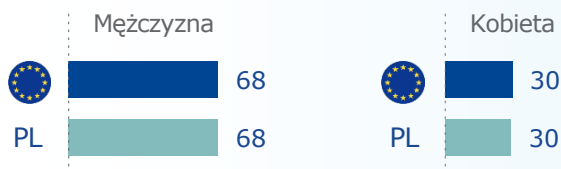


Barometr regionalny i lokalny

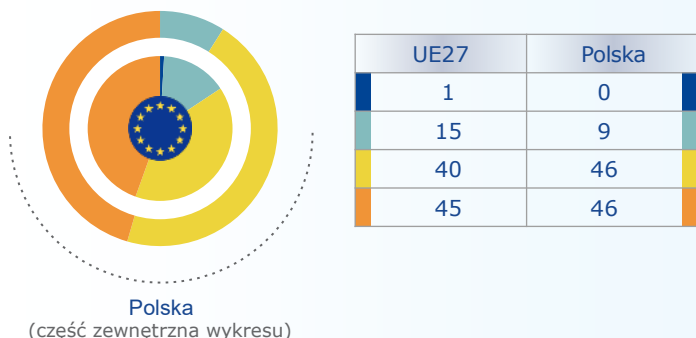
Wywiady: UE27 – 2 698 | PL - 136 (Realizacja badania: 25.07-11.09.200) Sposób przeprowadzenia badania

Profil objętych sondażem przedstawicieli lokalnych i regionalnych

d2) Które z poniższych określić opisuje sposób, w jaki Pan(i) siebie postrzega? (%)



d1r1) Ile ma Pan(i) lat? (%)

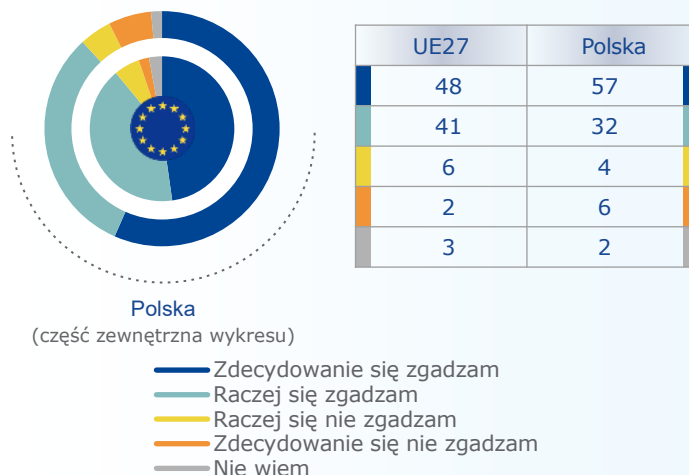


*Uwaga dotycząca metodologii

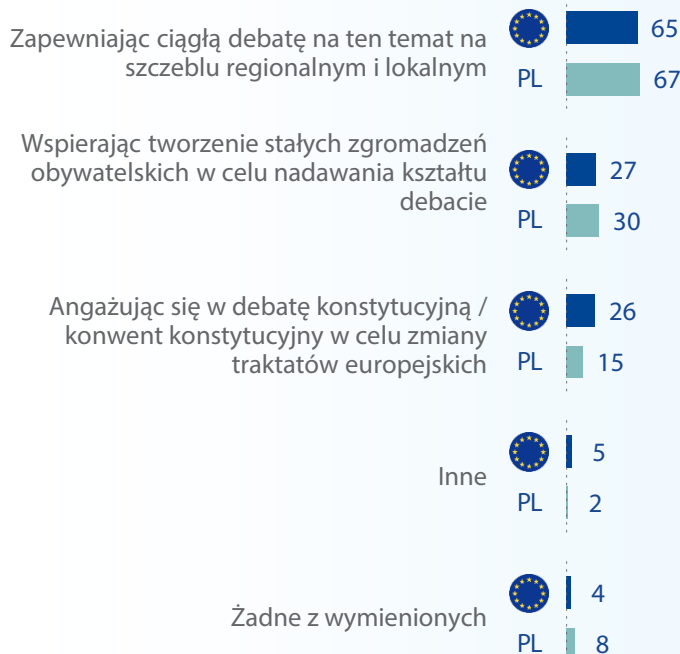
Do polityków samorządowych wszystkich szczebli i z wszystkich partii wysłano zaproszenia drogą mailową. Nie możemy jednak zagwarantować pełnej reprezentatywności ze względu na różnice w dostępnych danych kontaktowych i wskaźnikach odpowiedzi, a także w związku z ograniczeniami wielkości próby.

Wpływ regionów i miast

q15) Ogólnie rzecz biorąc, w jakim stopniu zgadza lub nie zgadza się Pan(i), że regiony i miasta powinny mieć większy wpływ na przyszłość Unii Europejskiej? (%)

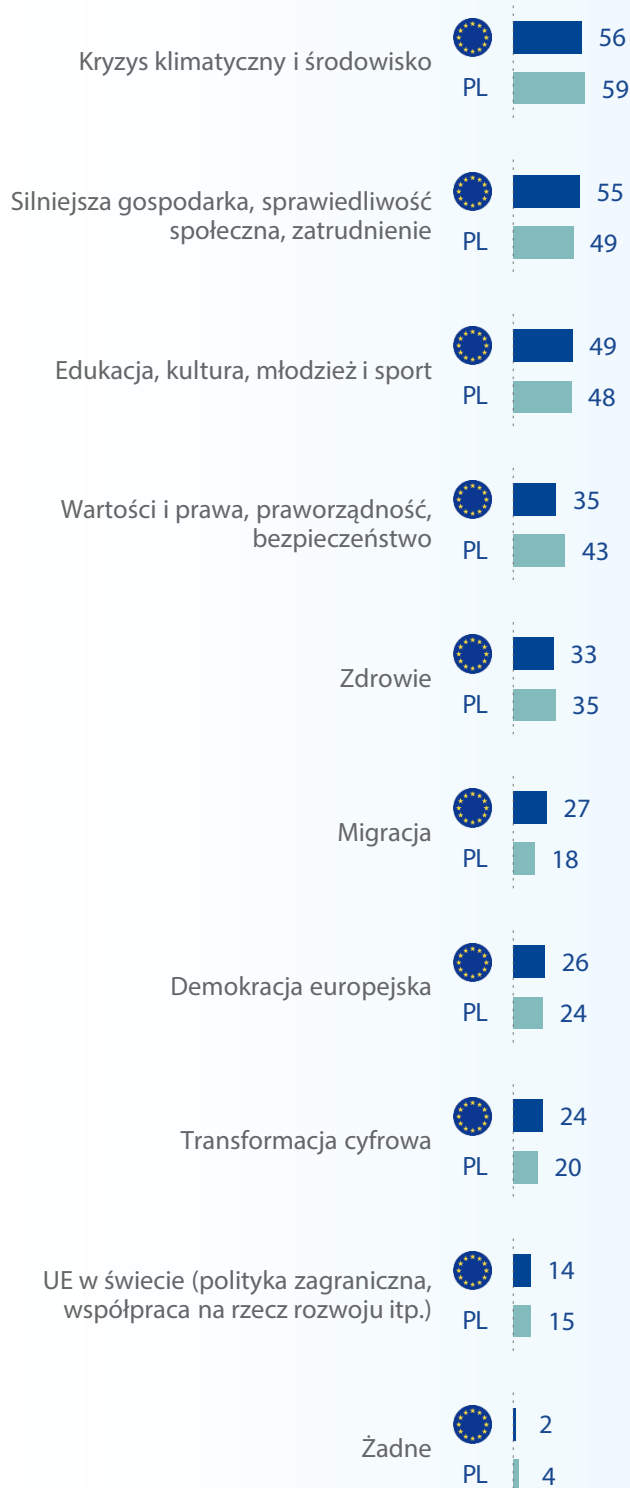


q16) Jak regiony i miasta mogą według Pana(-i) najskuteczniej angażować się w debatę o przyszłości Europy? (Możliwych kilka odpowiedzi, %)



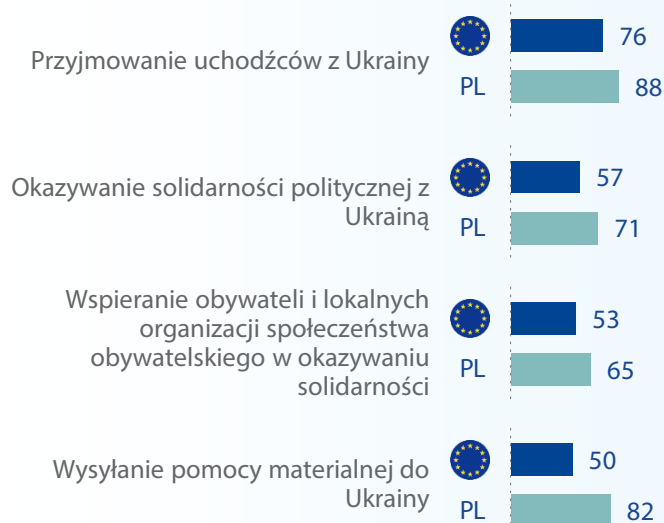
Kluczowe zagadnienia UE dla regionów i miast

q17 Według Pana(-i), na które z poniższych kwestii regiony i miasta powinny mieć większy wpływ w kontekście kształtowania polityki UE? (Możliwych kilka odpowiedzi, %)



Wojna przeciwko Ukrainie: odpowiedzi regionalne i lokalne

q1 Jakiego rodzaju działania podjęły Pana(-i) władze lokalne lub regionalne w odpowiedzi na wojnę przeciwko Ukrainie? (Możliwych kilka odpowiedzi, %)



Finansowanie unijne dla regionów i miast

q11 Jakie powinny być według Pana(-i) główne cele finansowania unijnego dla przyszłego rozwoju Pana(-i) miasta lub regionu? (Możliwych kilka odpowiedzi, %)

