

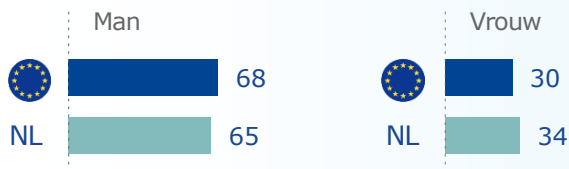
Regionale en lokale barometer

Interviews: EU27 – 2 698 | NL - 196 (Veldwerk: 25.07-11.09.2022)

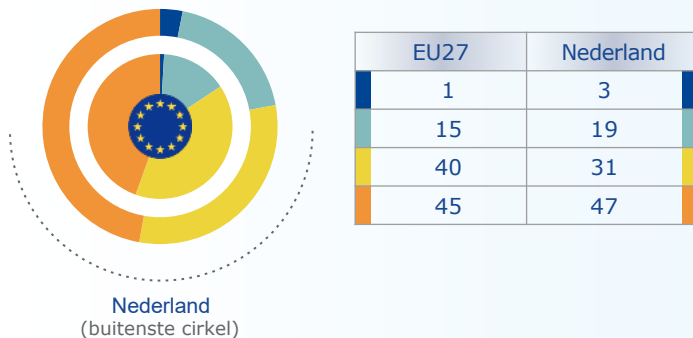
Methodologie 

Profiel van ondervraagde lokale en regionale afgevaardigden

d2 Welke van de volgende opties omschrijft het best hoe u uzelf ziet? (%)



d1r1 Hoe oud bent u? (%)

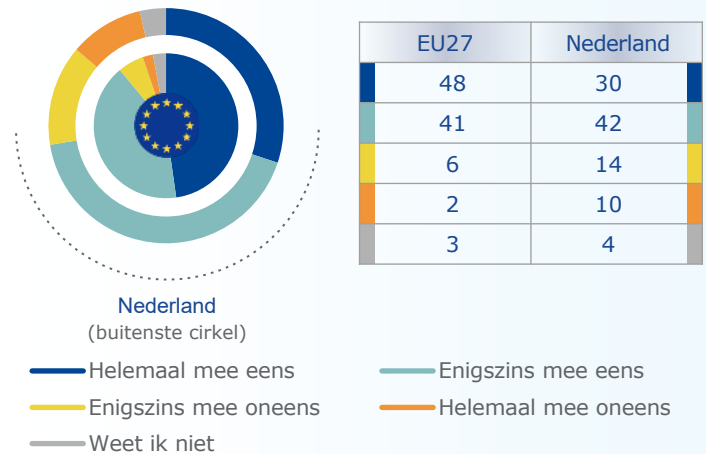


*Methodologische opmerking

Er zijn e-mailuitnodigingen verzonden naar lokale politici van alle verschillende politieke niveaus en kleuren. Echter, vanwege variatie in beschikbare contactgegevens en responspercentage, alsmede door beperkingen in de steekproefomvang, kan volledige representativiteit niet worden gegarandeerd.

Invloed van regio's en steden

q15 Bent u het in het algemeen eens of oneens met de stelling dat regio's en steden meer invloed zouden moeten uitoefenen op de toekomst van de Europese Unie? (%)

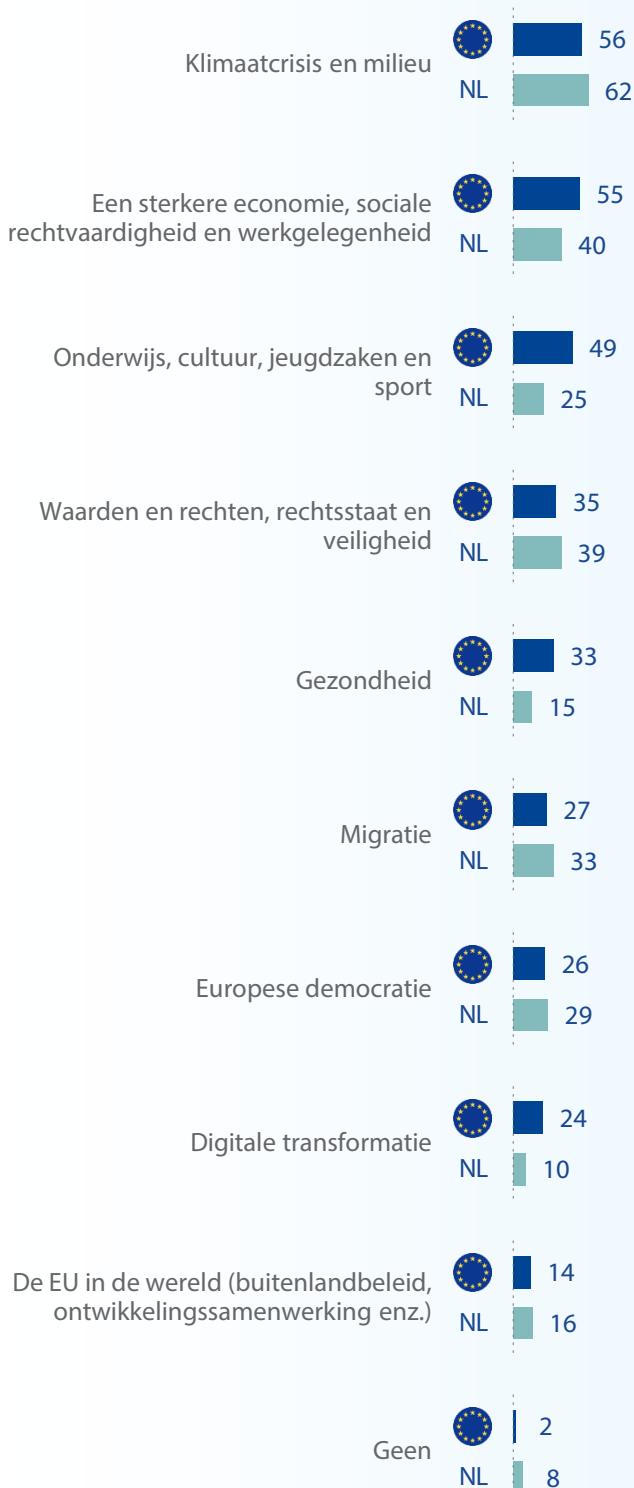


q16 Hoe kunnen regio's en steden in uw ogen het meest doeltreffend bij het debat over de toekomst van Europa worden betrokken? (Meerdere antwoorden mogelijk, %)



Belangrijkste Europese onderwerpen voor regio's en steden

q17 In welke van de volgende gebieden zouden de regio's en steden in uw ogen invloedrijker moeten worden bij het bepalen van de EU-beleidsvorming? (Meerdere antwoorden mogelijk, %)



De oorlog tegen Oekraïne: regionale en lokale reacties

q1 Welke soort maatregelen nam uw lokale of regionale overheid als antwoord op de oorlog tegen Oekraïne? (Meerdere antwoorden mogelijk, %)



EU-financiering voor regio's en steden

q11 Wat moeten in uw ogen de belangrijkste doelstellingen zijn van de EU-financiering voor de toekomstige ontwikkeling van uw stad of regio? (Meerdere antwoorden mogelijk, %)

