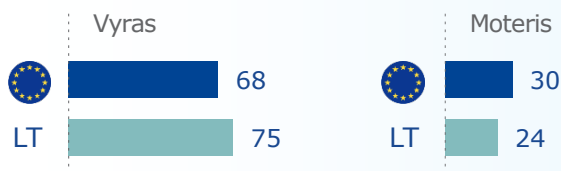


# Regionų ir vietos barometras

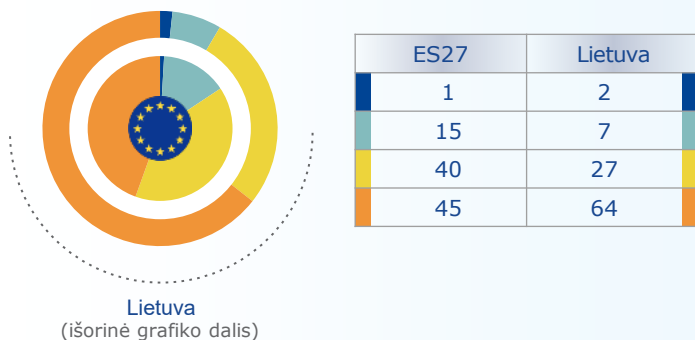
Interviu: ES27 – 2 698 | LT - 59 (Tiesioginė apklausa: 25.07-11.09.2022) Metodika 

## Apklaustų vietos ir regionų atstovų profilis

d2) Kuris iš šių variantų jums labiausiai tinka? (%)



d1r1) Kiek Jums metų? (%)



Lietuva (išorinė grafiko dalis)


18-24 m. 25-39 m.  
40-54 m. 55+ m.

### \*Metodinė pastaba

Kvietimai el. paštu buvo nusiųsti vietos politikams iš visų skirtingų politinių lygmenų ir susivienijimų. Visgi dėl turimų kontaktinių duomenų ir atsakymų dažnio svyravimų, taip pat imties dydžio apribojimų negalima garantuoti visiško atstovavimo.

## Regionų ir miestų įtaka

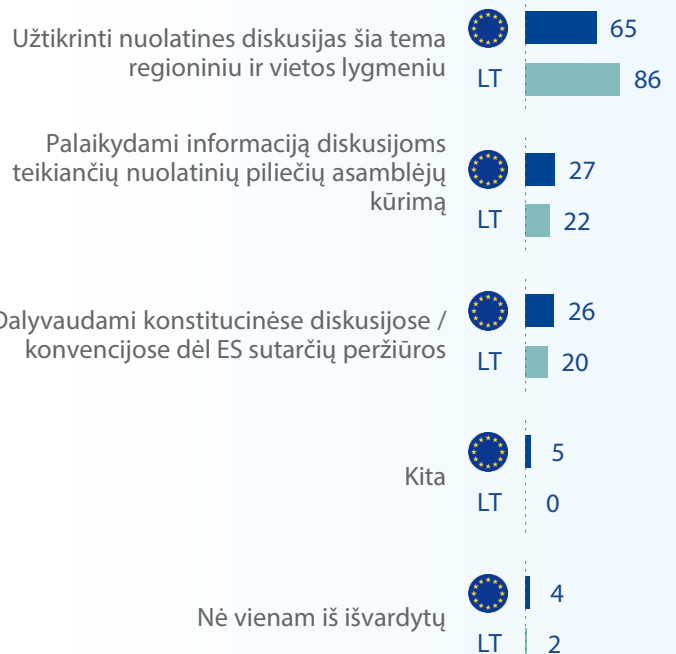
q15) Apskritai kalbant, sutinkate ar nesutinkate, kad regionai ir miestai turėtų turėti daugiau įtakos Europos Sąjungos ateičiai? (%)



Lietuva (išorinė grafiko dalis)

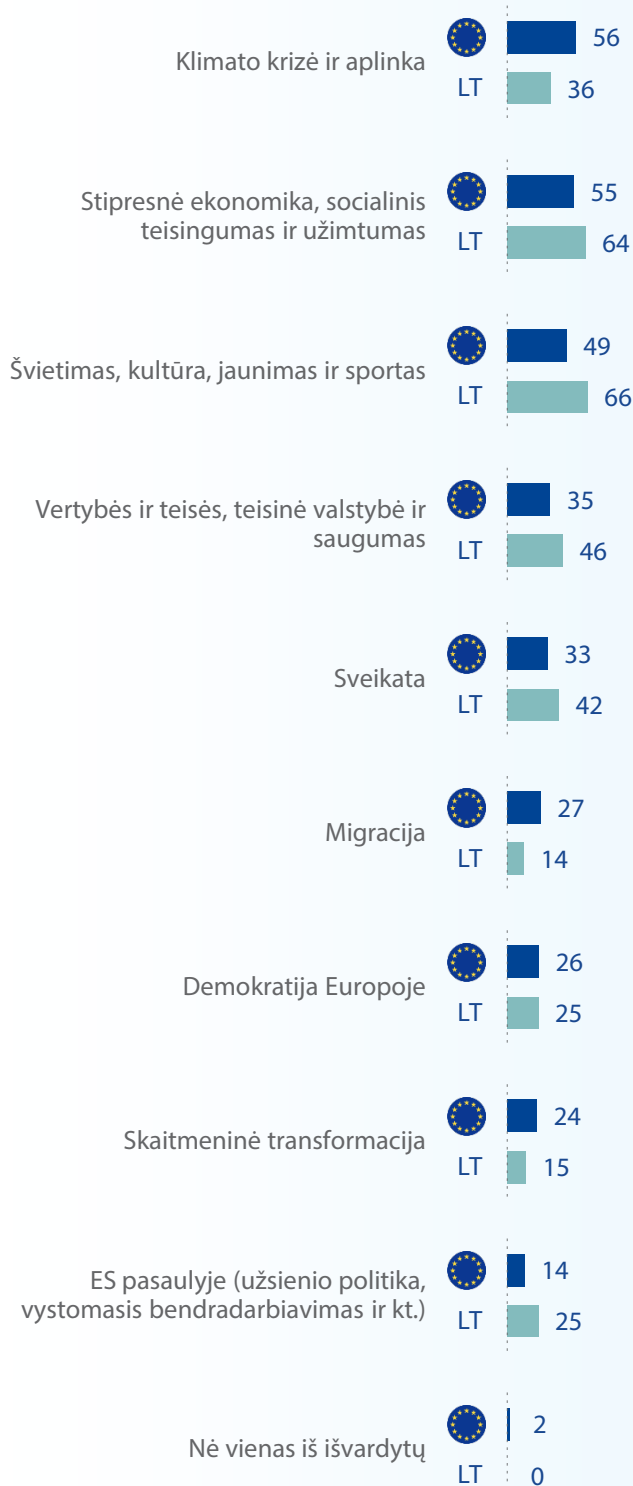
Visiškai sutinku Linkęs (-usi) sutikti  
Linkęs (-usi) nesutikti Visiškai nesutinku  
Nežinau

q16) Kaip, jūsų nuomone, regionai ir miestai galėtų efektyviausiai įsitraukti į debatus apie Europos ateitį? (Galimi keli atsakymai, %)




## Pagrindiniai ES klausimai regionams ir miestams

q17 Kaip manote, kuriais iš išvardytų klausimų regionai ir miestai turėtų tapti įtakingesni formuojant ES politiką? (Galimi keli atsakymai, %)



## Karas Ukrainoje: regionų ir vietos veiksmai

q1 Kokio tipo veiksmų ėmėsi jūsų vietinės ar regioninės valdžios institucijos, reaguodamos į karą Ukrainoje? (Galimi keli atsakymai, %)



## ES finansavimas regionams ir miestams

q11 Kokie, jūsų nuomone, turėtų būti pagrindiniai ES finansavimo tikslai, susiję su jūsų miesto ar regiono plėtra ateityje? (Galimi keli atsakymai, %)

