



Comitato europeo delle regioni

Italia

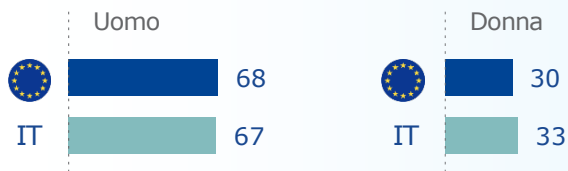


# Barometro regionale e locale

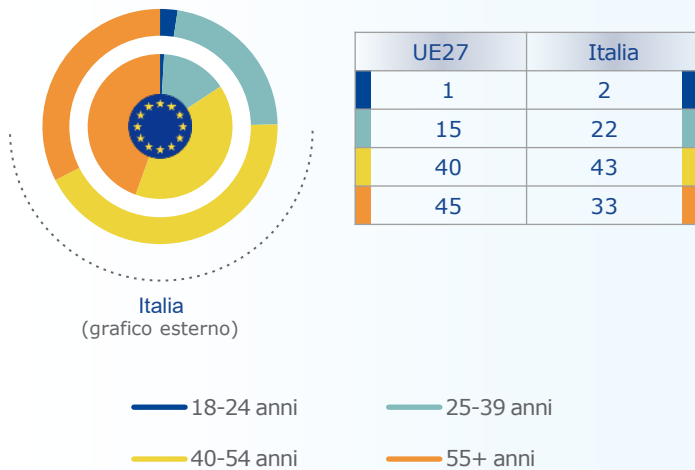
Interviste: UE27 – 2 698 | IT - 209 (Ricerca sul campo: 25.07-11.09.2022) Metodologia

## Profilo dei rappresentanti regionali e locali intervistati

d2) Quale delle seguenti opzioni descrive il genere con cui Lei si identifica? (%)



d1r1) Quanti anni ha? (%)

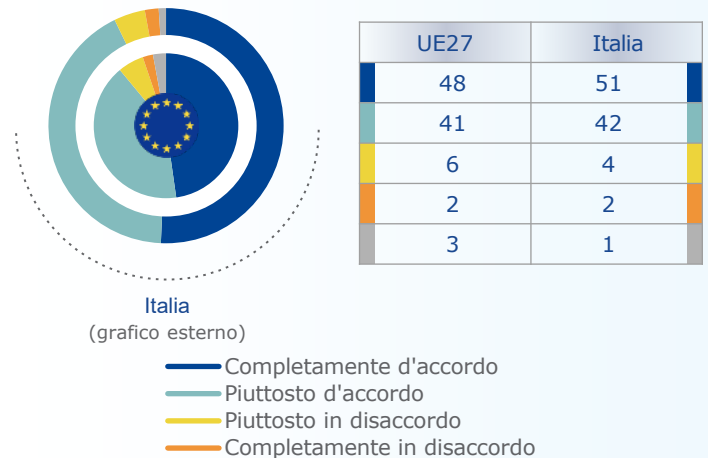


### \*Nota sulla metodologia

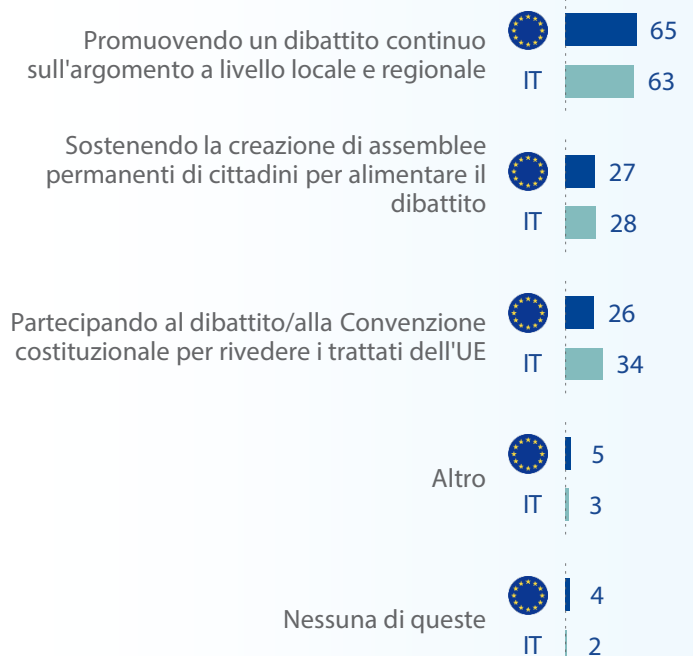
Sono stati inviati inviti via email ai politici locali a rappresentanza di tutte le suddivisioni territoriali e tutte le appartenenze politiche. Tuttavia, a causa della variabilità nella disponibilità dei dati di contatto e nei tassi di risposta, nonché per via dei limiti di campionamento, non può essere garantita una piena rappresentatività.

## Influenza delle regioni e delle città

q15) In termini generali, è d'accordo o in disaccordo che regioni e città dovrebbero avere una maggiore influenza sul futuro dell'Unione europea? (%)

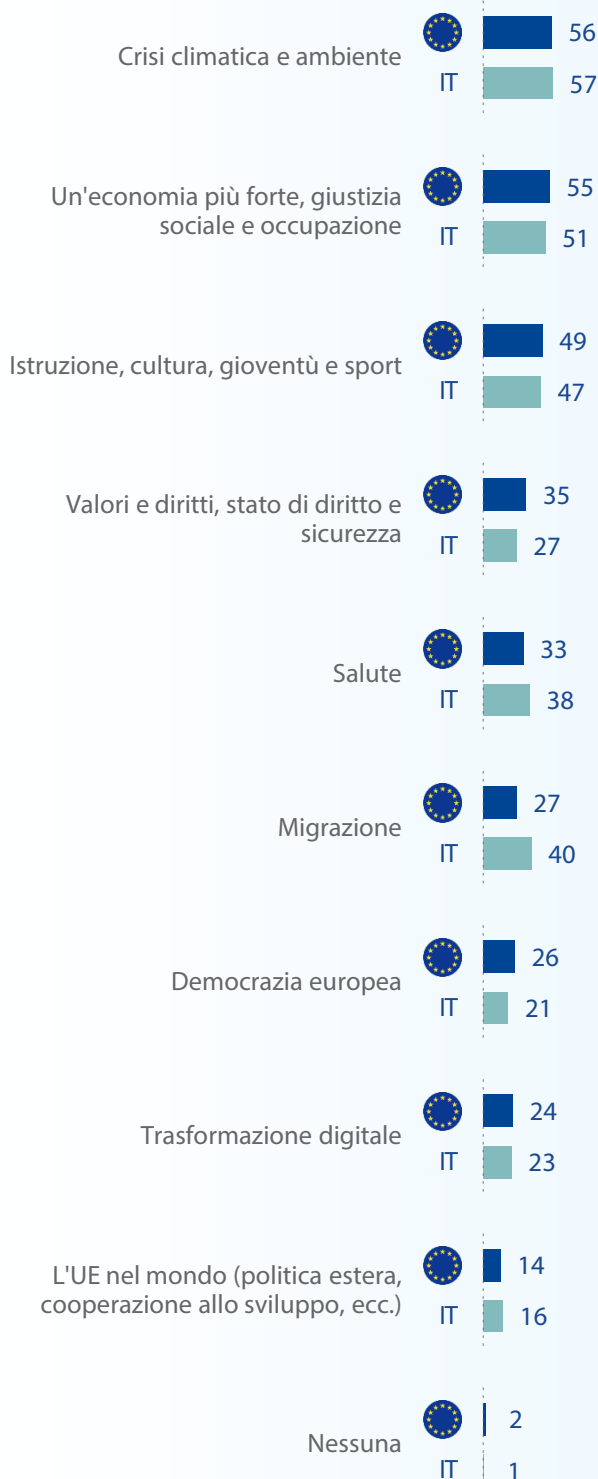


q16) Secondo Lei, come possono regioni e città partecipare nel modo più efficace al dibattito sul futuro dell'Europa? (Sono possibili più risposte, %)



## Temi chiave dell'UE per le regioni e le città

q17 Secondo Lei, per quali dei seguenti temi regioni e città dovrebbero avere una maggiore influenza nell'elaborazione delle politiche dell'UE? (Sono possibili più risposte, %)



## La guerra in Ucraina: risposte a livello locale e regionale

q1 Che tipo di azioni ha intrapreso la Sua amministrazione locale o regionale in risposta alla guerra in Ucraina? (Sono possibili più risposte, %)



## Finanziamenti dell'UE per le regioni e le città

q11 Secondo Lei, quali dovrebbero essere gli obiettivi principali dei finanziamenti dell'UE per lo sviluppo futuro della Sua città o regione? (Sono possibili più risposte, %)

