


# Baromètre régional et local

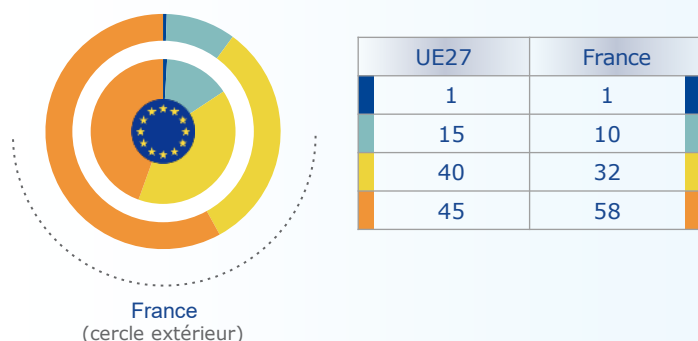
Interviews : UE27 – 2 698 | FR - 189 (Travail de terrain : 25.07-11.09.2022) Méthodologie 

## Profil des représentants locaux et régionaux interrogés

d2 Êtes-vous ? (%)



d1r1 Quel est votre âge ? (%)




### \*Note méthodologique

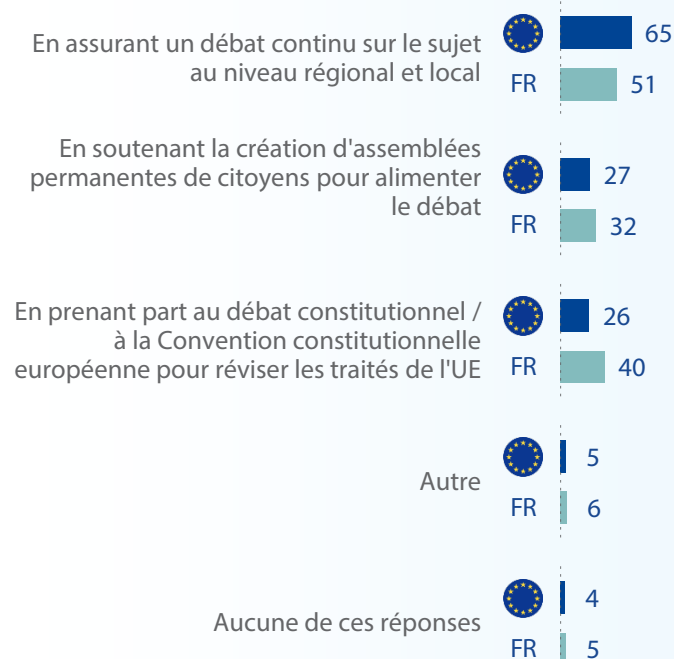
Des invitations par courriel ont été envoyées à des responsables politiques locaux de tous les niveaux et affiliations politiques. Cependant, en raison des variations de disponibilité des coordonnées et des taux de réponse, ainsi que des limitations en termes de taille d'échantillon, la représentativité totale ne peut être garantie.

## Influence des régions et des villes

q15 De manière générale, êtes-vous d'accord ou non avec l'affirmation suivante : les régions et les villes devraient avoir plus d'influence sur l'avenir de l'Union européenne ? (%)

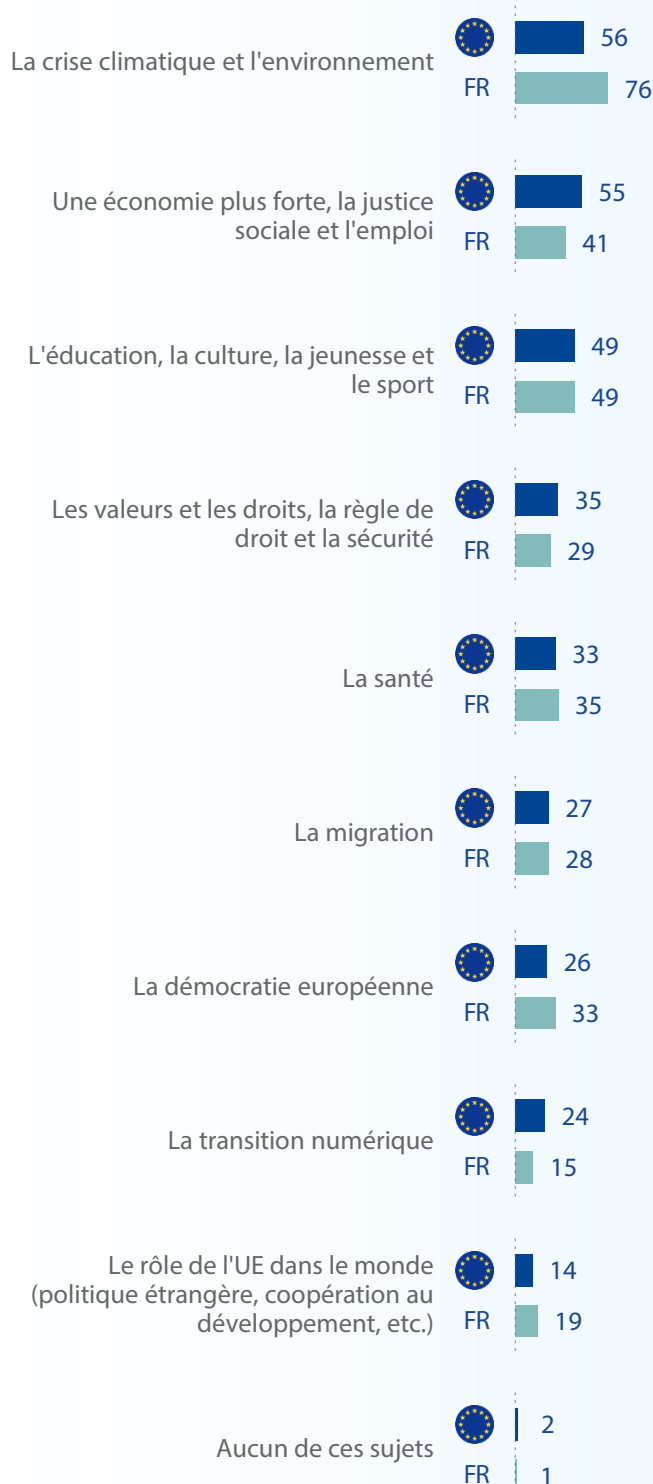


q16 Selon vous, comment les régions et les villes peuvent-elles être impliquées le plus efficacement possible dans le débat sur l'avenir de l'Europe ? (Réponses multiples autorisées, %)



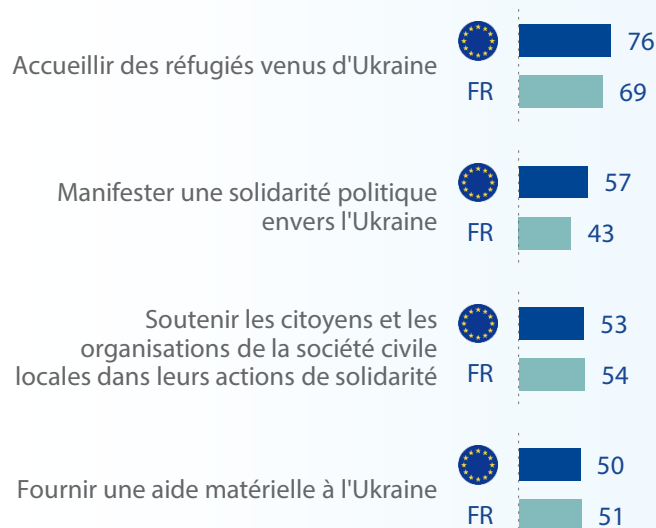
## Sujets clés de l'UE pour les régions et les villes

q17 Selon vous, parmi les sujets suivants, sur lesquels les régions et les villes devraient-elles gagner en influence dans l'élaboration des politiques européennes ? (Réponses multiples autorisées, %)



## La guerre contre l'Ukraine : les réponses régionales et locales

q1 Quel type d'actions votre circonscription locale ou régionale a-t-elle entrepris en réponse à la guerre contre l'Ukraine ? (Réponses multiples autorisées, %)



## Financement de l'UE pour les régions et les villes

q11 Selon vous, quels devraient être les principaux objectifs du financement de l'UE pour le développement futur de votre ville ou région ? (Réponses multiples autorisées, %)

