



Euroopa Regioonide
Komitee

Eesti




Piirkondlik ja kohalik baromeeter

Intervjuud: EL27 – 2 698 | EE - 65 (Välitööd: 25.07-11.09.2022)

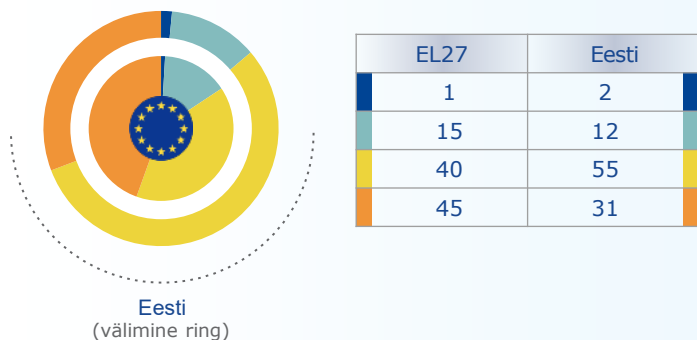
Metodoloogia

Küsitletud kohalike ja piirkondlike esindajate profiil

d2 Milline järgmistest kirjeldab, kuidas endast mõtlete? (%)



d1r1 Kui vana Te olete? (%)



Eesti
(välimine ring)

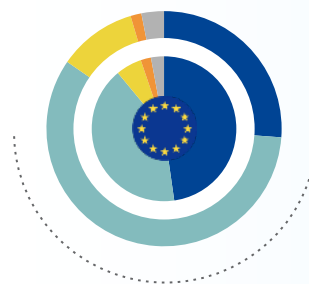
18-24-aastased 25-39-aastased
40-54-aastased 55+-aastased

*Metodoloogiline märkus

E-kirjad saadeti eri poliitiliste tasandite ja erineva parteilise kuuluvusega omavalitsuspoliitikutele. Kuid kuna kontaktandmete kättesaadavuses ja saadud vastuste arvus oli erinevusi ning ka valimi suurus oli piiratud, ei saa siiski tagada täielikku esindatust.

Piirkondade ja linnade mõju

q15 Kas teie üldiselt nõustute või ei nõustu sellega, et piirkonnad ja linnad peaksid Euroopa Liidu tulevikku rohkem mõjutama? (%)

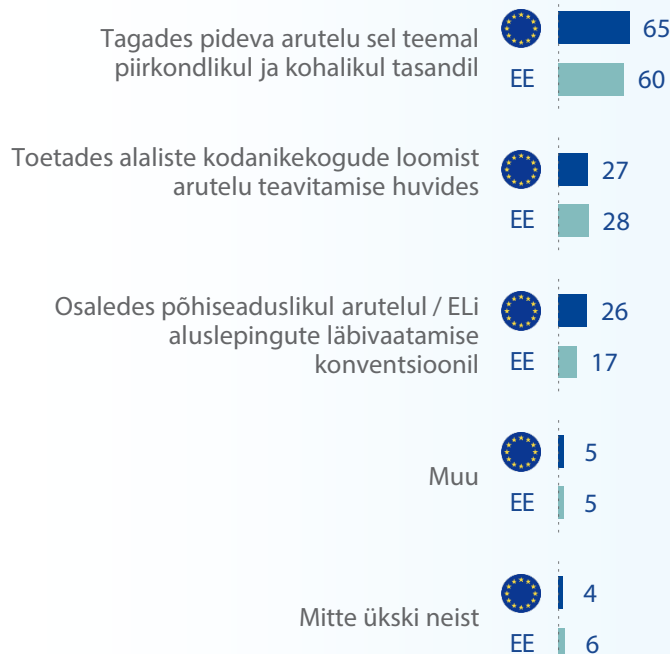


Eesti
(välimine ring)

Nõustun täielikult Pigem ei ole nõus
Pigem nõus Ei nõustu üldse
Ei tea

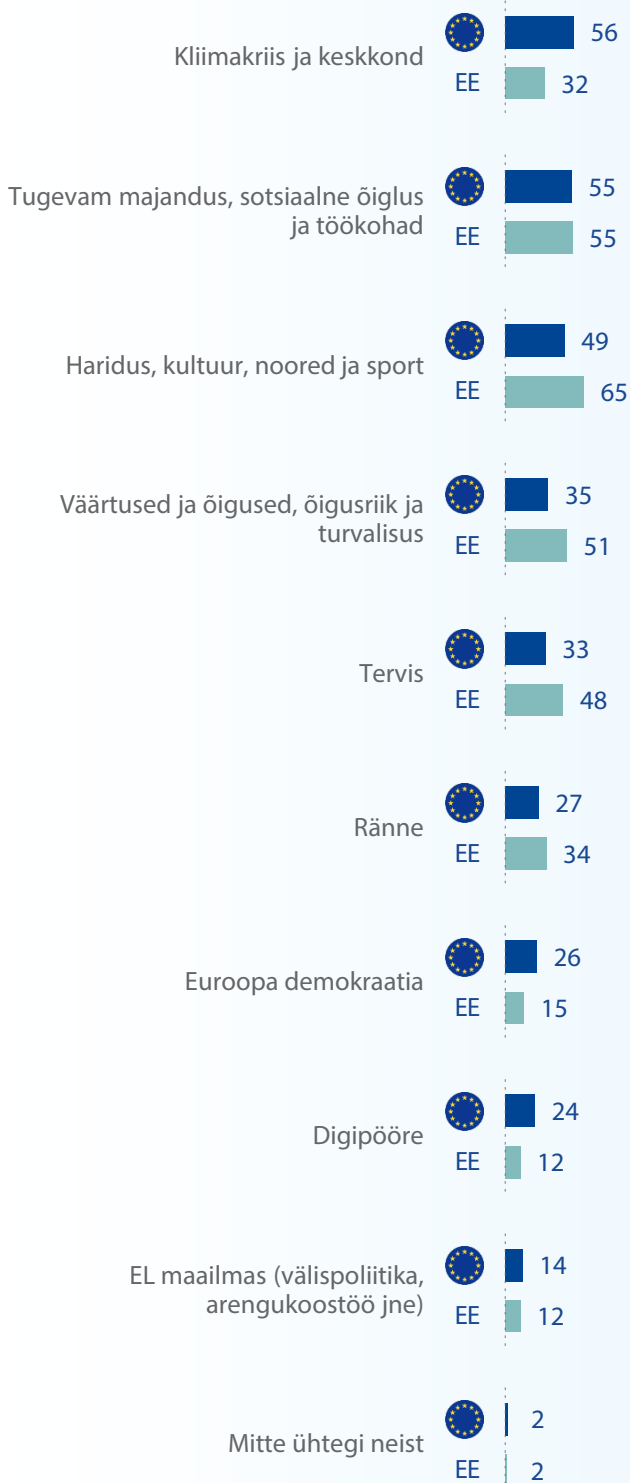
	EL27	Eesti
Nõustun täielikult	48	26
Pigem nõus	41	59
Pigem ei ole nõus	6	11
Ei nõustu üldse	2	2
Ei tea	3	3

q16 Kuidas saaks teie arvates piirkondi ja linnu kõige tõhusamalt kaasata arutellusse Euroopa tuleviku konverentsil? (Mitu võimalikku vastust, %)




Olulised ELi teemad piirkondade ja linnade jaoks

q17 Millistes järgmistest teemadest peaksid piirkonnad ja linnad teie arvates ELi poliitika kujundamisel rohkem mõjukad olema? (Mitu võimalikku vastust, %)



Ukraina sõda: piirkondlikud ja kohalikud reaktsioonid

q1 Milliseid meetmeid võttis teie kohalik või piirkondlik omavalitsus vastuseks sõjale Ukrainas vastu? (Mitu võimalikku vastust, %)



ELi rahastus piirkondade ja linnade jaoks

q11 Millised peaksid teie arvates olema ELi rahastuse peamised eesmärgid teie linna või piirkonna tulevase arengu jaoks? (Mitu võimalikku vastust, %)

