

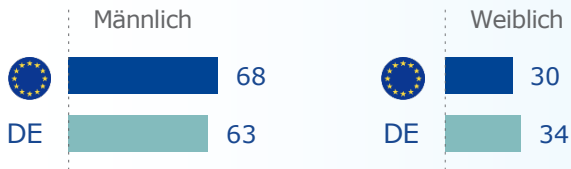


Regionales und lokales Barometer

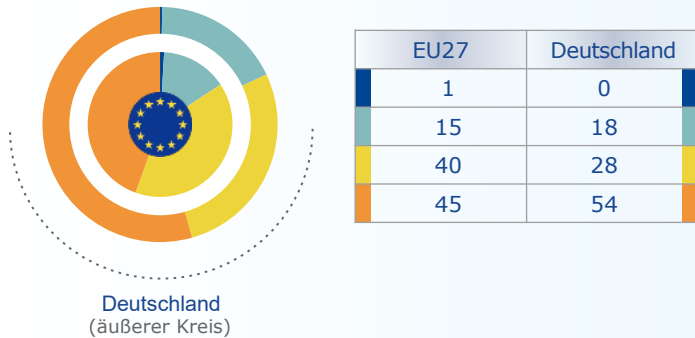
Befragungen: EU27 – 2 698 | DE - 356 (Erhebungszeitraum: 25.07-11.09.2022) Methodik

Profil der befragten lokalen und regionalen Abgeordneten

d2 Welche der folgenden Antwortmöglichkeiten beschreibt am besten, mit welchem Geschlecht Sie sich identifizieren? (%)



d1r1 Wie alt Sie sind? (%)



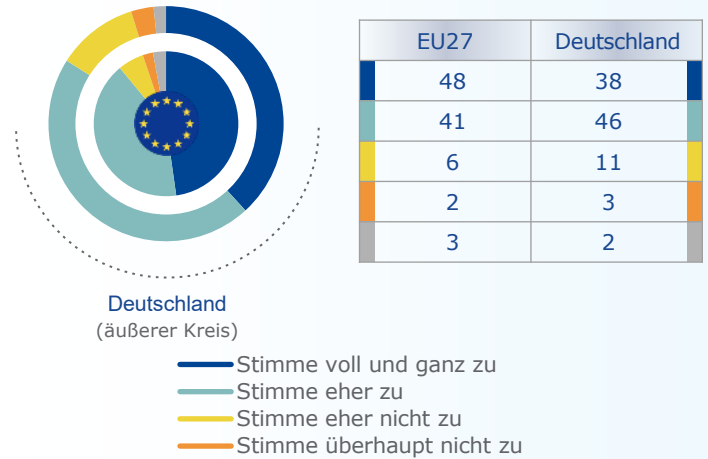
■ 18-24 Jahre alt ■ 25-39 Jahre alt
■ 40-54 Jahre alt ■ 55+ Jahre alt

*Methodologische Notiz

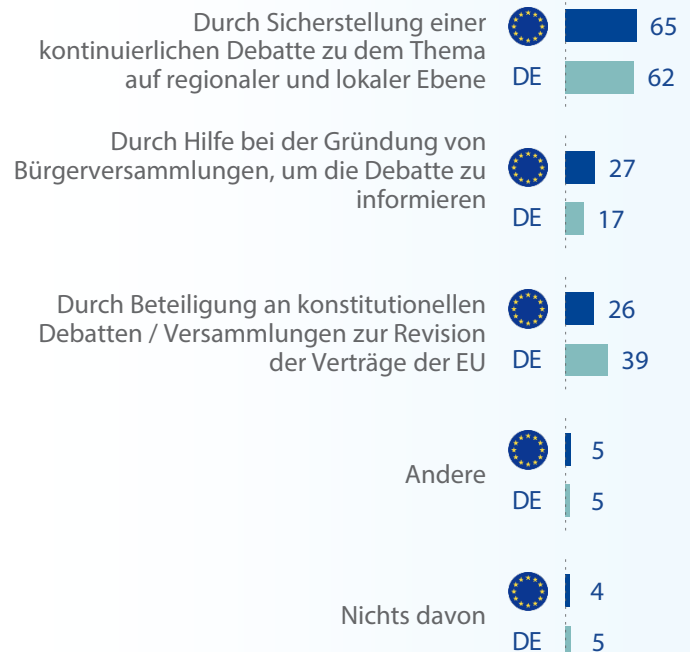
E-Mail-Einladungen wurden an lokale Politiker:innen aus allen verschiedenen politischen Ebenen und Parteien geschickt. Allerdings kann aufgrund von Unterschieden bei der Verfügbarkeit von Kontaktdaten und der Antwortquoten, sowie durch Einschränkungen bei der Stichprobengröße eine umfängliche Repräsentativität nicht garantiert werden.

Einfluss der Regionen und Städte

q15 Stimmen Sie allgemein zu oder nicht zu, dass Regionen und Städte mehr Einfluss auf die Zukunft der Europäischen Union haben sollten? (%)

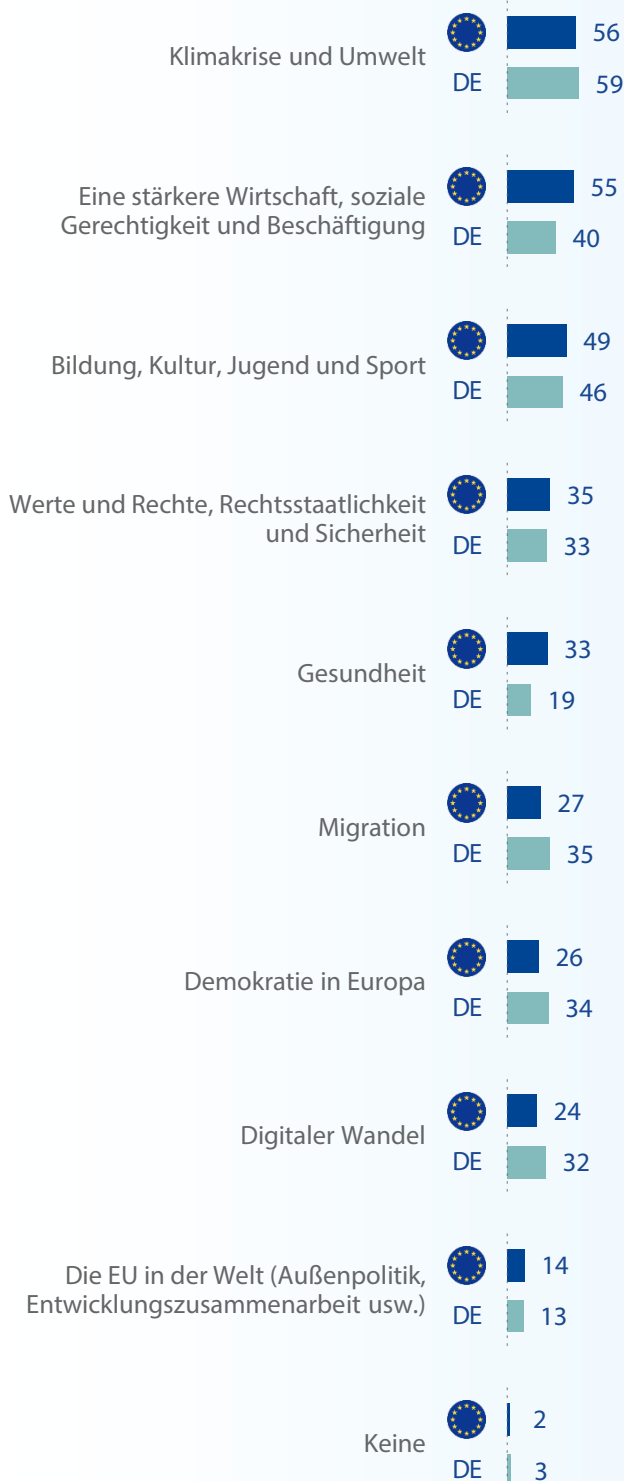


q16 Wie können Ihrer Ansicht nach Regionen und Städte am effektivsten in die Debatte um die Zukunft Europas eingebunden werden? (Mehrfachnennungen zulässig, %)



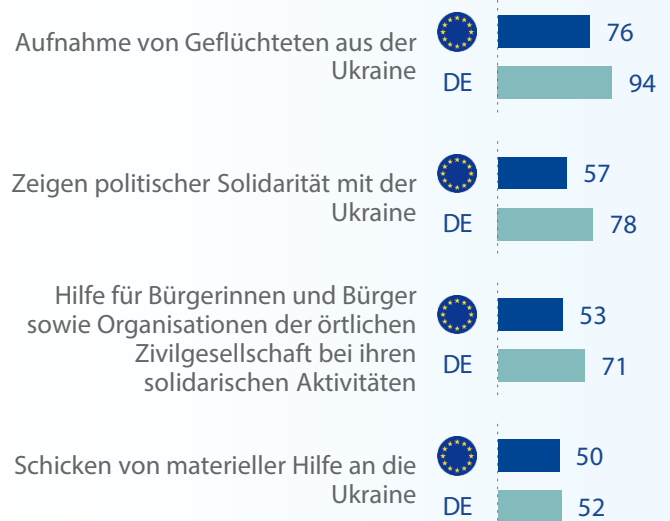
Wichtige EU-Themen für Regionen und Städte

q17 Bei welchen der folgenden Themen sollten Ihrer Ansicht nach Regionen und Städte einen größeren Einfluss auf die politische Entscheidungsfindung in der EU bekommen? (Mehrfachnennungen zulässig, %)



Der Krieg gegen die Ukraine: regionale und lokale Reaktionen

q1 Welche Maßnahmen hat Ihre lokale oder regionale Behörde als Reaktion auf den Krieg gegen die Ukraine ergriffen? (Mehrfachnennungen zulässig, %)



EU-Förderungen für Regionen und Städte

q11 Was sollten Ihrer Ansicht nach die wichtigsten Ziele von EU-Förderungen für die künftige Entwicklung Ihrer Stadt oder Region sein? (Mehrfachnennungen zulässig, %)

