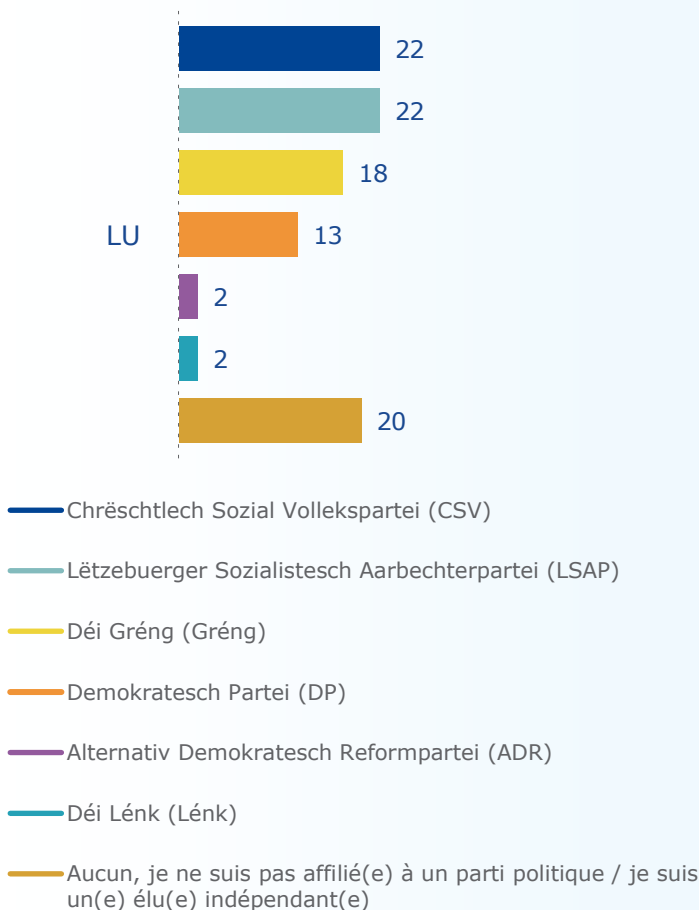


Enquête Eurobaromètre Flash Les responsables politiques locaux de l'UE et l'avenir de l'Europe

Interviews: UE27 - 3276 | LU - 45 (Travail de terrain : 21.7 - 9.9.2021) Méthodologie* 

Profil des responsables politiques interrogés

sd2 Quel parti politique représentez-vous ? (%)

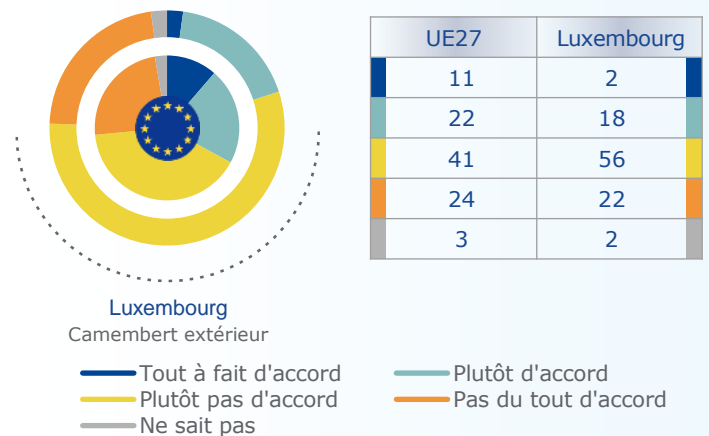


*Note méthodologique

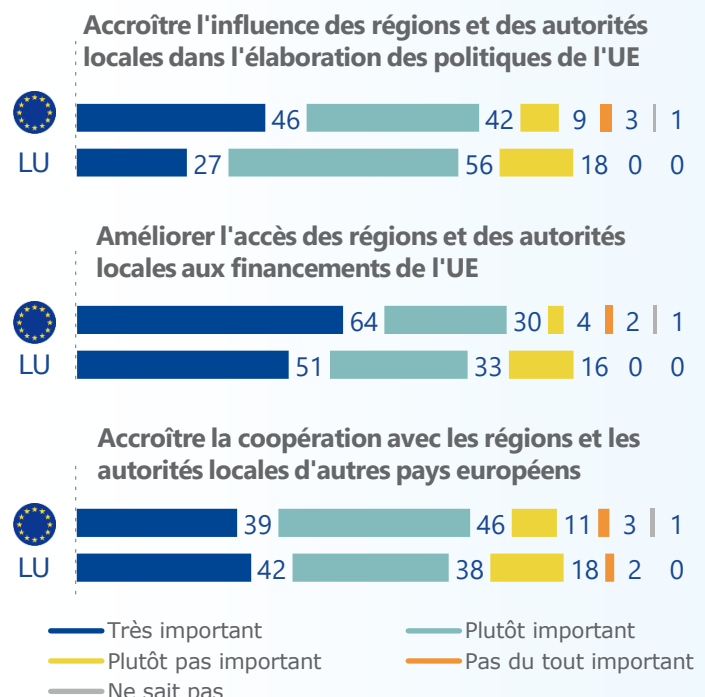
Des invitations par courriel ont été envoyées à des responsables politiques locaux de tous les niveaux et affiliations politiques. Cependant, en raison des variations de disponibilité des coordonnées et des taux de réponse, ainsi que des limitations en termes de taille d'échantillon, la représentativité totale ne peut être garantie.

Influence des régions, des villes et des villages

q1 En général, êtes-vous d'accord ou non avec l'affirmation suivante : les régions, les villes et les villages ont assez d'influence sur l'avenir de l'Union européenne ? (%)

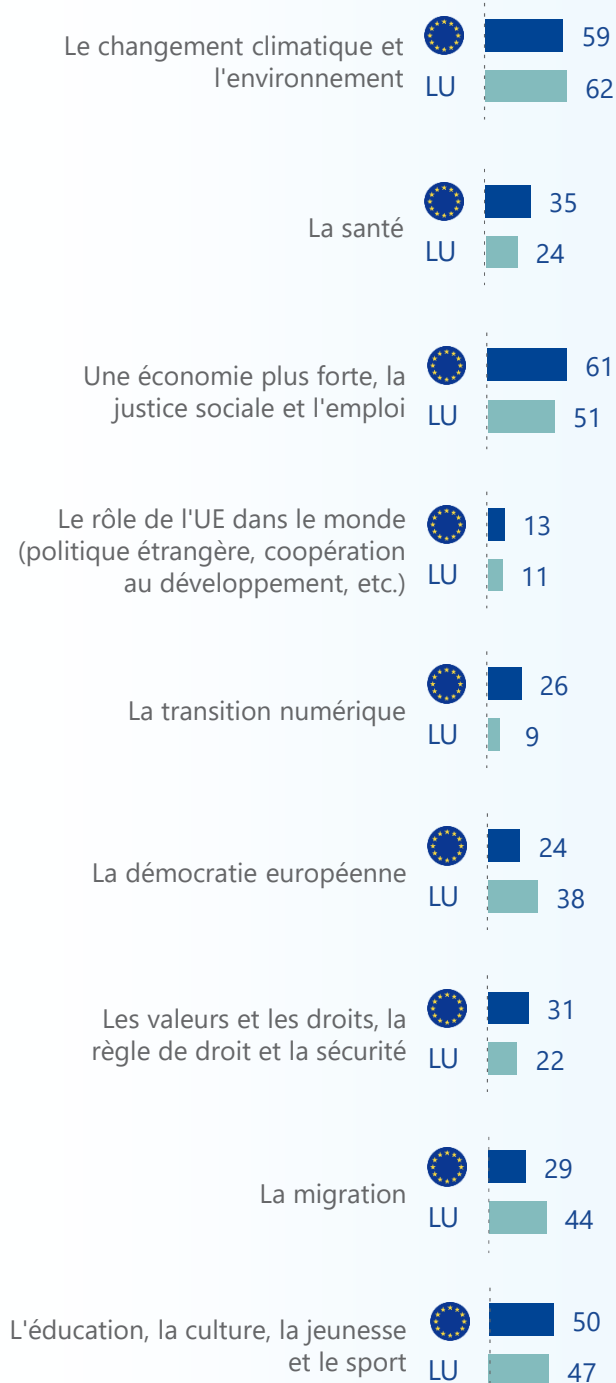


q2 En pensant à la situation actuelle au Luxembourg, dans quelle mesure pensez-vous que les aspects suivants sont importants ? (%)



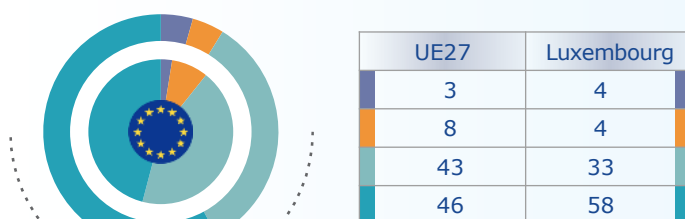
Principaux thèmes de la politique européenne pour les régions, les villes et les villages

q3 Parmi les sujets suivants, sur lesquels préféreriez-vous voir les régions et les villes gagner en influence dans l'élaboration des politiques européennes ? Veuillez sélectionner jusqu'à quatre réponses. (%)



Sensibilisation à la conférence sur l'avenir de l'Europe

q4 Avez-vous entendu parler de la Conférence sur l'avenir de l'Europe ? (%)



Luxembourg
Camembert extérieur

- Oui, j'ai participé de manière active à cette Conférence
- Oui, je suis au courant des activités liées à cette Conférence dans ma circonscription
- Oui, mais je ne suis pas au courant des activités liées à cette Conférence dans ma circonscription
- Non, je n'ai jamais entendu parler de cette Conférence

Comment améliorer la démocratie dans l'UE ?

q7 Pour chacune des mesures suivantes, dans quelle mesure êtes-vous d'accord ou non avec le fait qu'elle améliorerait le fonctionnement de la démocratie dans l'Union européenne ? (% Total « d'accord »)

