



Euroopan alueiden
komitea

Suomi



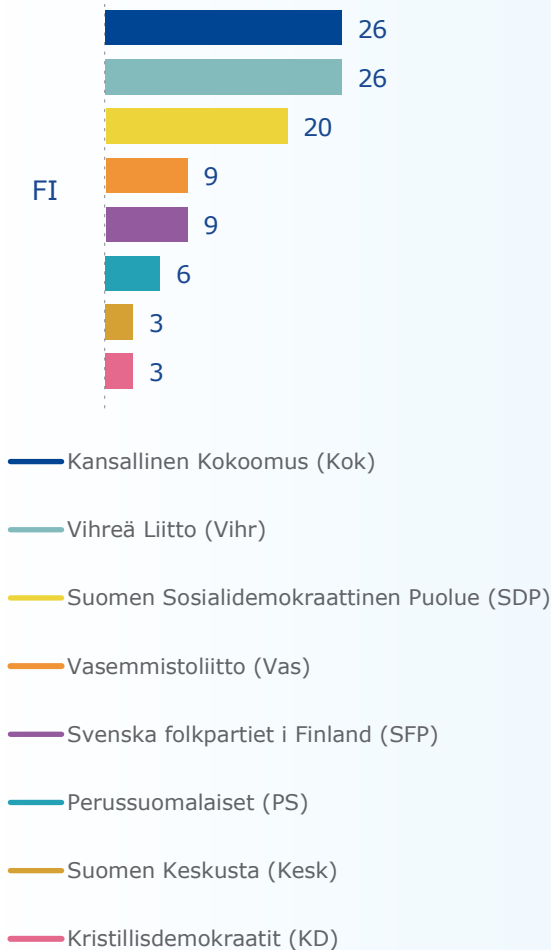
Flash Eurobarometri EU:n paikallistason poliitikot ja Euroopan tulevaisuus

Haastattelu: EU27 - 3276 | FI - 35 (Kenttättyö: 21.7 - 9.9.2021) Toteutustapa*

Kyselyyn vastanneiden poliitikkojen profiili

sd2

Mitä poliittista puoluetta edustat? (%)




*Metodologinen huomautus

Sähköpostikutsuja lähetettiin kaikkia politiikan eri tasoja ja ryhmittymiä edustaville paikallispoliitikoille. Täyttä edustavuutta ei kuitenkaan voida taata yhteystietojen saatavuuden ja vastausmäärien vaihtelun sekä otoksen kokoon liittyvien rajoitteiden vuoksi.

Alueiden, kaupunkien ja kylien vaikutus

q1

Oletko yleisesti ottaen samaa vai eri mieltä siitä, että alueilla, kaupungeilla ja kylillä on tarpeeksi vaikutusvaltaa Euroopan unionin tulevaisuuteen? (%)



| | EU27 | Suomi |
|-------------------------|------|-------|
| Täysin samaa mieltä | 11 | 0 |
| Jokseenkin samaa mieltä | 22 | 26 |
| Jokseenkin eri mieltä | 41 | 40 |
| Täysin eri mieltä | 24 | 29 |
| En osaa sanoa | 3 | 6 |

— Täysin samaa mieltä — Jokseenkin samaa mieltä
— Jokseenkin eri mieltä — Täysin eri mieltä
— En osaa sanoa

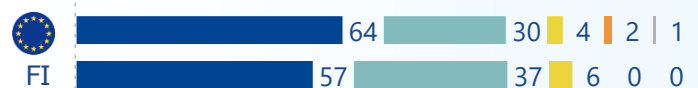
q2

Kun mietit Suomen nykytilannetta, kuinka tärkeä tai ei tärkeä kukin seuraavista on...? (%)

alueiden ja paikallisten viranomaisten vaikutusvallan lisääminen EU:n päätöksenteossa



EU-rahoituksen saatavuuden parantaminen alueille ja paikallisille viranomaisille



yhteistyön lisääminen muiden Euroopan maiden alueiden ja paikallisten viranomaisten kanssa

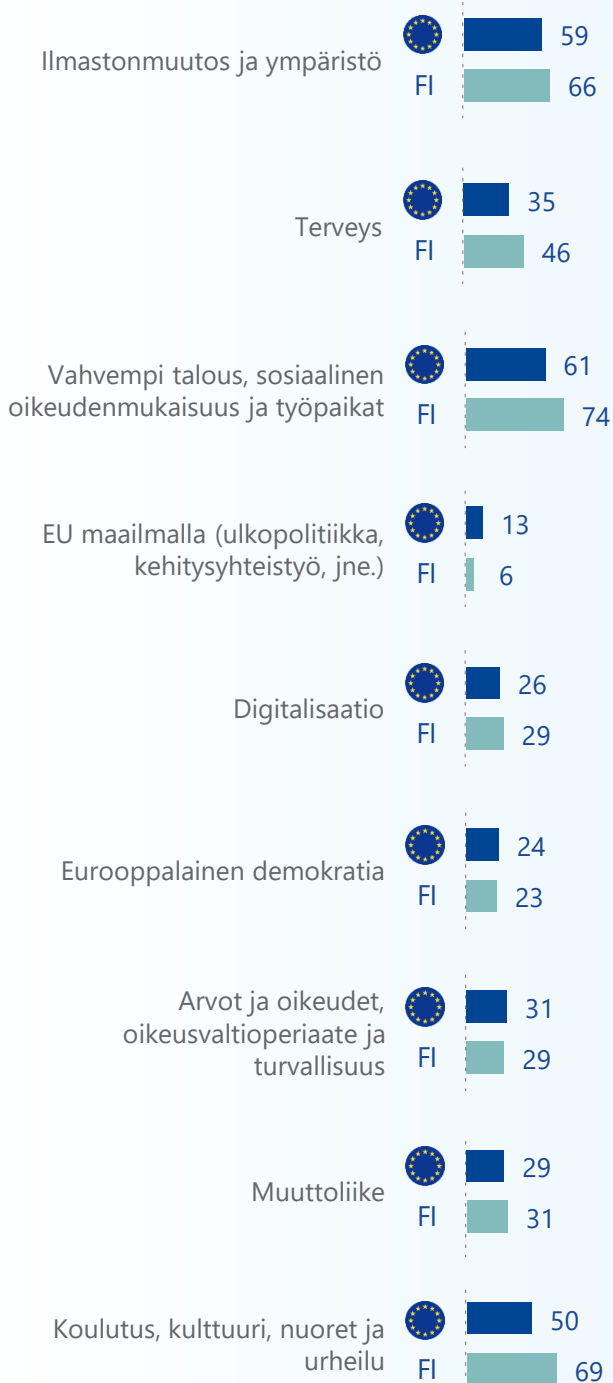


— Erittäin tärkeä — Melko tärkeä
— Ei kovin tärkeä — Ei lainkaan tärkeä
— En osaa sanoa

EU:n politiikan keskeiset aiheet alueille, kaupungeille ja kylille

q3


Millä näistä aihe-alueista haluaisit alueiden tai kaupunkien saavan enemmän vaikutusvaltaa EU:n päätöksenteossa? Valitse enintään neljä vastausta. (%)



Tietoisuus Euroopan tulevaisuuskonferenssista

q4

Oletko tietoinen Euroopan tulevaisuuskonferenssista? (%)



| | EU27 | Suomi |
|--|------|-------|
| Kyllä, olen ollut aktiivisesti mukana | 3 | 3 |
| Kyllä, olen tietoinen siihen liittyvästä toiminnasta vaalipiirissäni | 8 | 6 |
| Kyllä, mutta en ole tietoinen mistään siihen liittyvästä toiminnasta vaalipiirissäni | 43 | 40 |
| Ei, en ole tietoinen siitä | 46 | 51 |

- Kyllä, olen ollut aktiivisesti mukana
- Kyllä, olen tietoinen siihen liittyvästä toiminnasta vaalipiirissäni
- Kyllä, mutta en ole tietoinen mistään siihen liittyvästä toiminnasta vaalipiirissäni
- Ei, en ole tietoinen siitä

Kuinka parantaa demokratiaa EU:ssa?

q7

Missä määrin olet samaa tai eri mieltä jokaisen seuraavan toimen kohdalla siitä, että ne parantaisivat demokratian toimivuutta Euroopan unionissa? (% 'Samaa mieltä' yhteensä)

