



Comité Europeo de las Regiones

España

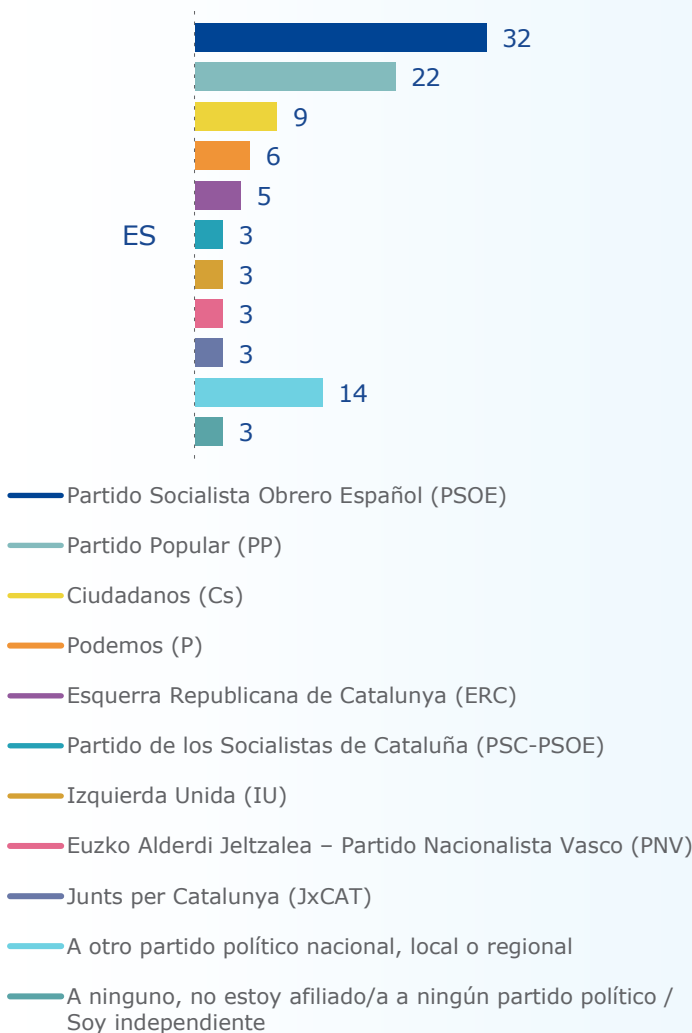


Eurobarómetro Flash Autoridades políticas locales de la Unión Europea y el futuro de Europa

Entrevistas: UE27 - 3276 | ES - 199 (Trabajo de campo: 21.7 - 9.9.2021) Metodología*

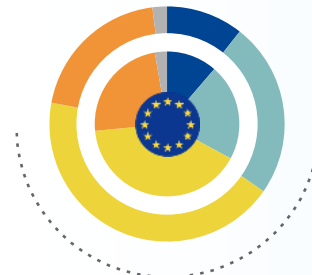
Perfil de las autoridades políticas encuestadas

sd2 ¿A qué partido político representa? (%)



Influencia de las regiones, ciudades y pueblos

q1 En general, ¿está de acuerdo o en desacuerdo con que las regiones, las ciudades y los pueblos tienen la suficiente influencia sobre el futuro de la Unión Europea? (%)



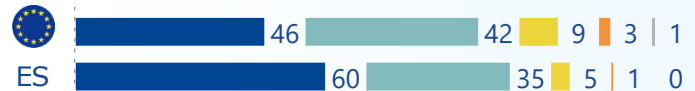
España
Gráfico exterior

| | UE27 | España |
|------------------------|------|--------|
| Muy de acuerdo | 11 | 11 |
| Bastante de acuerdo | 22 | 24 |
| Bastante en desacuerdo | 41 | 43 |
| Muy en desacuerdo | 24 | 20 |
| No sabe | 3 | 2 |

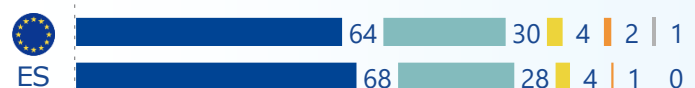
■ Muy de acuerdo ■ Bastante de acuerdo
■ Bastante en desacuerdo ■ Muy en desacuerdo
■ No sabe

q2 Teniendo en cuenta la situación actual en España, ¿en qué medida piensa que es importante cada una de las siguientes medidas? (%)


Aumentar la influencia de las regiones y los entes locales en la elaboración de políticas de la UE



Mejorar el acceso de las regiones y los entes locales a la financiación de la UE



Cooperar más con las regiones y los entes locales de otros países europeos



■ Muy importante ■ Bastante importante
■ Poco importante ■ Nada importante
■ No sabe

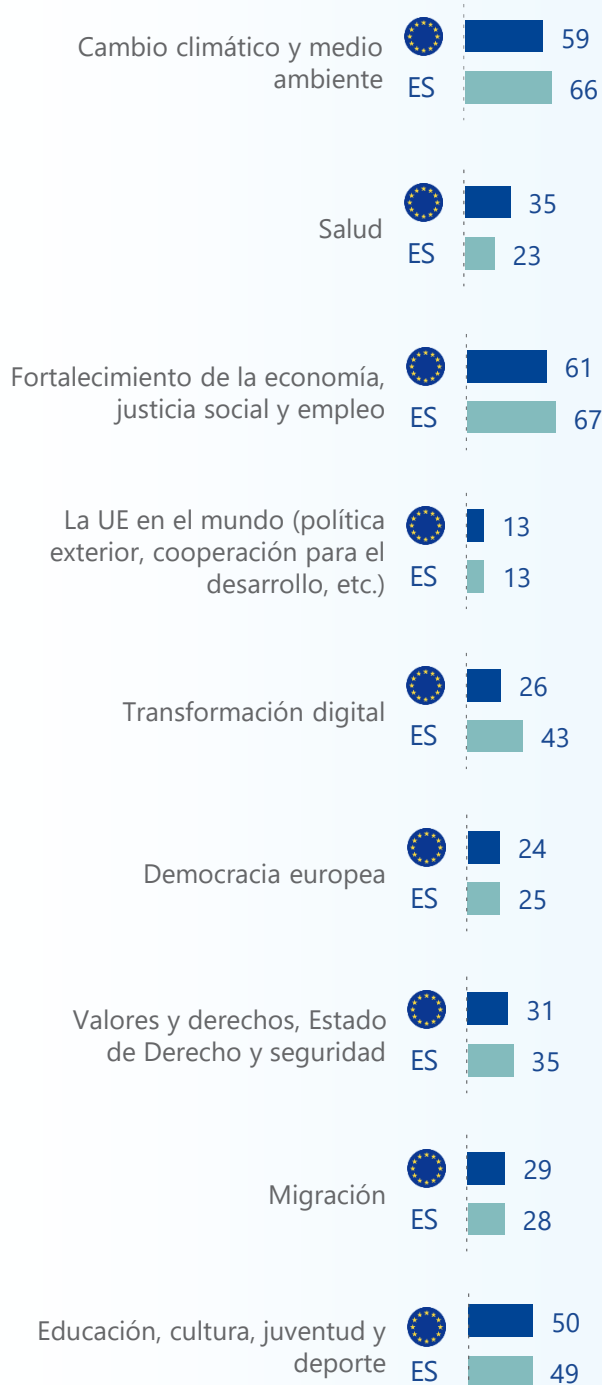
*Nota sobre la metodología

Se enviaron invitaciones por correo electrónico a autoridades políticas locales de todos los ámbitos políticos y partidos. Sin embargo, ante las diferencias en la información de contacto disponible y los índices de respuesta, así como las limitaciones por lo que respecta al tamaño de la muestra, no se puede garantizar la plena representatividad.



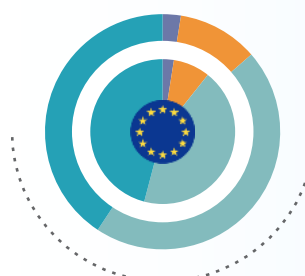
Principales asuntos de carácter político de la Unión Europea para las regiones, ciudades y pueblos

q3 ¿En cuáles de los siguientes asuntos preferiría que las regiones y las ciudades tuviesen más influencia por lo que respecta a la elaboración de políticas de la UE? Seleccione un máximo de cuatro respuestas. (%)



Concienciación sobre la Conferencia sobre el Futuro de Europa

q4 ¿Conoce la Conferencia sobre el Futuro de Europa? (%)



| | UE27 | España |
|---|------|--------|
| Sí, he participado activamente | 3 | 3 |
| Sí, estoy al corriente de las actividades relacionadas en mi circunscripción | 8 | 11 |
| Sí, pero no estoy al corriente de ninguna actividad relacionada en mi circunscripción | 43 | 46 |
| No, no estoy al corriente | 46 | 41 |

- España**
Gráfico exterior
- Sí, he participado activamente
 - Sí, estoy al corriente de las actividades relacionadas en mi circunscripción
 - Sí, pero no estoy al corriente de ninguna actividad relacionada en mi circunscripción
 - No, no estoy al corriente

¿Cómo mejorar la democracia en la Unión Europea?

q7 Por lo que respecta a cada una de las siguientes medidas, ¿hasta qué punto está de acuerdo o en desacuerdo con que conseguirían que la democracia en la Unión Europea funcionase mejor? (% Total «De acuerdo»)

