



Ευρωπαϊκή Επιτροπή
των Περιφερειών

Ελλάδα



Flash Ευρωβαρόμετρο Οι τοπικοί αιρετοί αντιπρόσωποι στην ΕΕ και το μέλλον της Ευρώπης

Συνεντεύξεις: EE27 - 3276 | EL - 58

(Δημοσκόπηση: 21.7 - 9.9.2021)

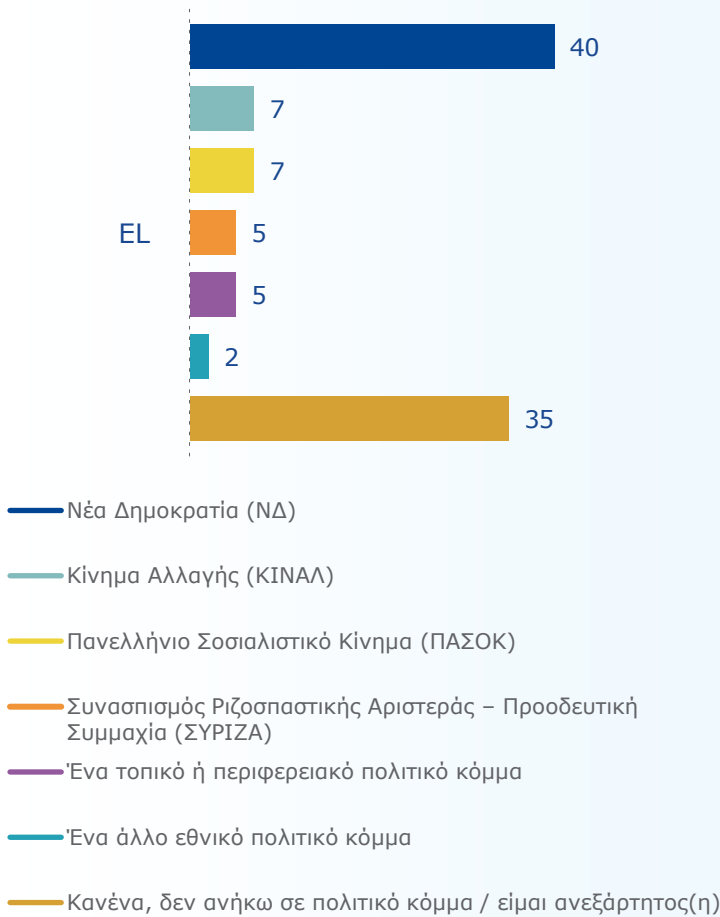
Μεθοδολογία*



Προφίλ των πολιτικών που συμμετείχαν στην έρευνα

sd2

Ποιο πολιτικό κόμμα εκπροσωπείτε; (%)



Επιρροή των περιφερειών, των πόλεων και των χωριών

q1

Γενικά, συμφωνείτε ή διαφωνείτε ότι οι περιφέρειες, οι πόλεις και τα χωριά επηρεάζουν αρκετά το μέλλον της Ευρωπαϊκής Ένωσης; (%)



Ελλάδα
Εξωτερικό κυκλικό διάγραμμα

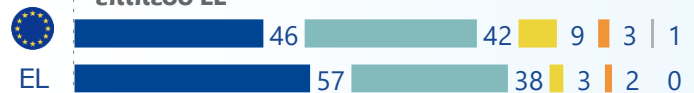
■ Συμφωνώ απολύτως ■ Μάλλον συμφωνώ
■ Μάλλον διαφωνώ ■ Διαφωνώ εντελώς
■ Δεν γνωρίζω

	ΕΕ27	Ελλάδα
Συμφωνώ απολύτως	11	59
Μάλλον συμφωνώ	22	29
Μάλλον διαφωνώ	41	7
Διαφωνώ εντελώς	24	5
Δεν γνωρίζω	3	0

q2

Λαμβάνοντας υπόψη την τρέχουσα κατάσταση στην Ελλάδα, πόσο σημαντικό ή όχι σημαντικό είναι το καθένα από τα παρακάτω; (%)

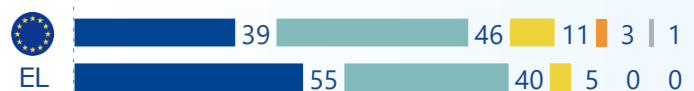
Η αύξηση της επιρροής των περιφερειών και των τοπικών αρχών στη χάραξη πολιτικής σε επίπεδο ΕΕ



Η βελτίωση της πρόσβασης των περιφερειών και των τοπικών αρχών σε κοινοτική χρηματοδότηση



Η ενίσχυση της συνεργασίας με περιφέρειες και τοπικές αρχές σε άλλες ευρωπαϊκές χώρες



■ Πολύ σημαντικό ■ Αρκετά σημαντικό
■ Όχι και τόσο σημαντικό ■ Καθόλου σημαντικό
■ Δεν γνωρίζω

*Μεθοδολογική σημείωση

Προσκλήσεις μέσω ηλεκτρονικού ταχυδρομείου εστάλησαν σε τοπικούς αιρετούς αντιπροσώπους από όλα τα διαφορετικά πολιτικά επίπεδα και κόμματα. Ωστόσο, λόγω των διαφοροποιήσεων στα διαθέσιμα στοιχεία επικοινωνίας και τα ποσοστά ανταπόκρισης, καθώς και των περιορισμών ως προς το μέγεθος του δείγματος, δεν μπορεί να διασφαλιστεί η πλήρης αντιπροσωπευτικότητα.



Flash Ευρωβαρόμετρο Οι τοπικοί αιρετοί αντιπρόσωποι στην ΕΕ και το μέλλον της Ευρώπης

Κύρια θέματα πολιτικής της ΕΕ για τις περιφέρειες, τις πόλεις και τα χωριά

q3

Σε ποιο από αυτά τα θέματα θα προτιμούσατε να δείτε τις περιφέρειες και τις πόλεις να αποκτούν περισσότερη επιρροή στη χάραξη πολιτικής σε επίπεδο ΕΕ; Επιλέξτε έως τέσσερις απαντήσεις. (%)



Ενημέρωση σχετικά με τη Διάσκεψη για το Μέλλον της Ευρώπης

q4

Γνωρίζετε τη Διάσκεψη για το Μέλλον της Ευρώπης; (%)



Ελλάδα
Εξωτερικό κυκλικό διάγραμμα

	ΕΕ27	Ελλάδα
Ναι, έχω συμμετάσχει ενεργά	3	7
Ναι, γνωρίζω τις σχετικές δράσεις στην εκλογική μου περιφέρεια	8	12
Ναι, αλλά δεν γνωρίζω σχετικές δράσεις στην εκλογική μου περιφέρεια	43	62
Όχι, δεν τη γνωρίζω	46	19

- Ναι, έχω συμμετάσχει ενεργά
- Ναι, γνωρίζω τις σχετικές δράσεις στην εκλογική μου περιφέρεια
- Ναι, αλλά δεν γνωρίζω σχετικές δράσεις στην εκλογική μου περιφέρεια
- Όχι, δεν τη γνωρίζω

Πώς μπορεί να βελτιωθεί η δημοκρατία στην ΕΕ;

q7

Σε ποιον βαθμό συμφωνείτε ή διαφωνείτε ότι θα βελτιώνει τη λειτουργία της δημοκρατίας στην Ευρωπαϊκή Ένωση το καθένα από τα παρακάτω μέτρα; (% Σύνολο όσων απάντησαν «Συμφωνώ»)

