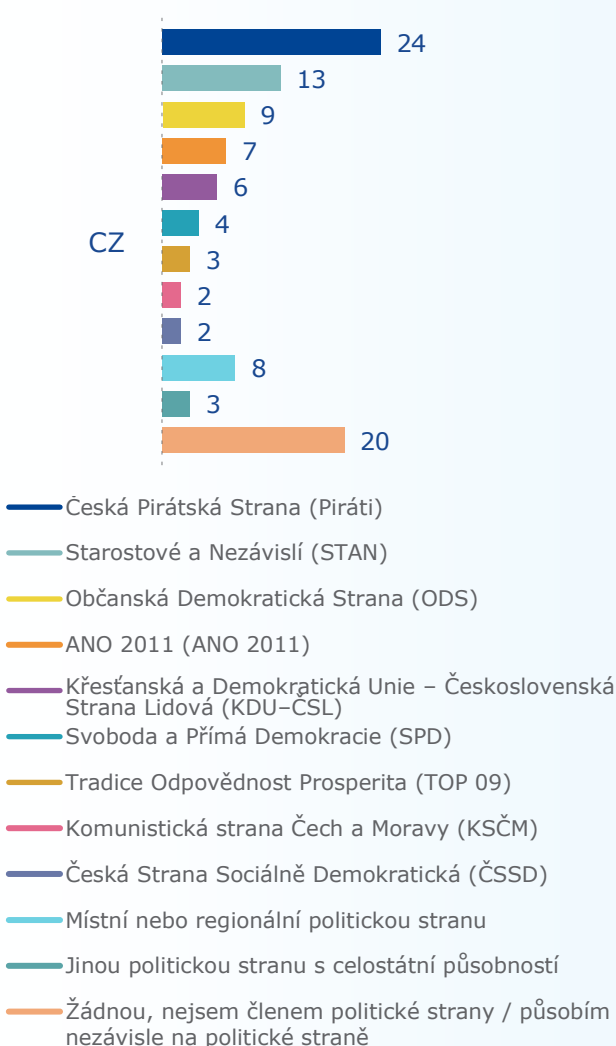


Bleskový Eurobarometr Místní politici v rámci EU a budoucnost Evropy

Rozhovory: EU27 - 3276 | CZ - 107 (Terénní průzkum: 21.7 - 9.9.2021) Metodika dotazování* 

Profil politiků, kteří jsou předmětem průzkumu

sd2 Jakou politickou stranu zastupujete? (%)

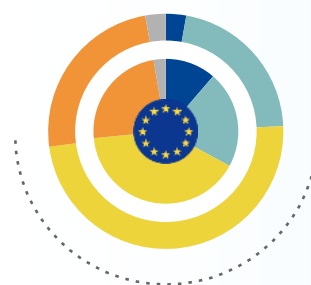


*Metodická poznámka

Místním politikům ze všech různých politických úrovní a uskupení byly zaslány e-mailové pozvánky. Z důvodu změn dostupných kontaktních údajů, míry návratnosti odpovědí a omezení velikosti výběrového souboru však nelze zaručit reprezentativnost.

Vliv regionů, měst a vesnic

q1 Do jaké míry obecně souhlasíte, či nesouhlasíte s tím, že kraje, města a vesnice mají dostatečný vliv na budoucnost Evropské unie? (%)



Česká republika
Vnější koláčový graf

■ Rozhodně souhlasím ■ Spíše souhlasím
■ Spíše nesouhlasím ■ Rozhodně nesouhlasím
■ Nevím

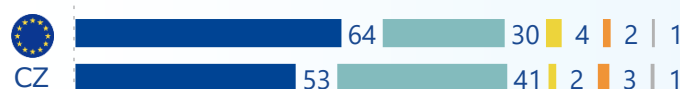
	EU27	Česká republika
Rozhodně souhlasím	11	3
Spíše souhlasím	22	22
Spíše nesouhlasím	41	49
Rozhodně nesouhlasím	24	24
Nevím	3	3

q2 Když se zamyslíte nad současnou situací v České republice, do jaké míry je, či není důležitý každý z následujících faktorů? (%)

Zvýšení vlivu krajů a místních úřadů na tvorbu politiky EU



Zlepšení přístupu krajů a místních úřadů k fondům EU



Vyšší míra spolupráce s regiony a místními úřady z ostatních evropských zemí



■ Velmi důležitý ■ Docela důležitý
■ Docela nedůležitý ■ Naprosto nedůležitý
■ Nevím

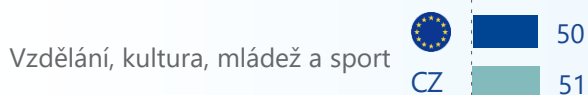
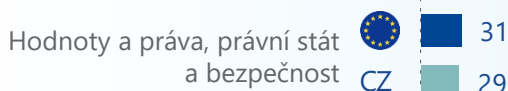

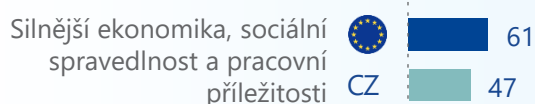
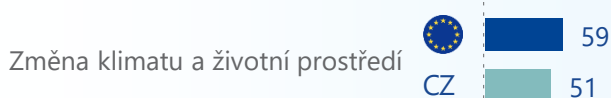


Bleskový Eurobarometr

Místní politici v rámci EU a budoucnost Evropy

Hlavní politická témata EU pro regiony, města a vesnice

q3 U kterých z následujících témat byste chtěl/a, aby regiony a města získaly větší vliv na tvorbu politiky EU? Zvolte prosím nanejvýš čtyři odpovědi. (%)



Povědomí o Konferenci o budoucnosti Evropy

q4 Máte informace o Konferenci o budoucnosti Evropy? (%)



Česká republika
Vnější koláčový graf

	EU27	Česká republika
Ano, aktivně se do ní zapojuji	3	2
Ano, mám informace o souvisejících aktivitách ve svém volebním obvodu	8	6
Ano, ale nemám informace o žádných souvisejících aktivitách ve svém volebním obvodu	43	25
Ne, nemám o ní informace	46	67

— Ano, aktivně se do ní zapojuji.

— Ano, mám informace o souvisejících aktivitách ve svém volebním obvodu.

— Ano, ale nemám informace o žádných souvisejících aktivitách ve svém volebním obvodu.

— Ne, nemám o ní informace.

Jak zlepšit demokracii v EU?

q7 Do jaké míry u každého z následujících opatření souhlasíte, či nesouhlasíte s tím, že by takové opatření zlepšilo fungování demokracie v Evropské unii? (% 'Souhlasí' celkem)

